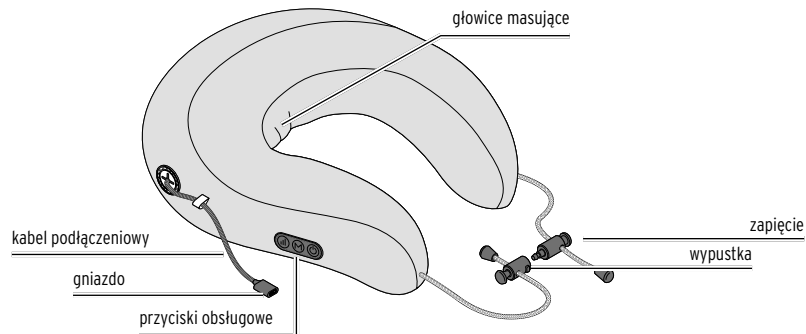


Masażer karku

PL Instrukcja obsługi



Nie ujęto na ilustracji: kabel do ładowania USB-C/USB-A

Wskazówki bezpieczeństwa

Należy dokładnie przeczytać wskazówki bezpieczeństwa i użytkować produkt wyłącznie w sposób opisany w tej instrukcji, aby uniknąć niezamierzonych urazów ciała lub uszkodzeń sprzętu. Zachować instrukcję do późniejszego wykorzystania. W razie zmiany właściciela produktu należy przekazać również tę instrukcję.

Przeznaczenie

- Niniejszy masażer karku jest przeznaczony do automasażu poprawiającego samopoczucie.
- Masażer karku zaprojektowano do użytku w prywatnych gospodarstwach domowych. Nie nadaje się on do stosowania w klinikach, gabinetach masażystów, salonach wellness itp. Masażer karku nie jest wyrobem medycznym i nie służy do leczenia bólu.
- W razie wątpliwości lub niepewności prosimy przed użyciem skonsultować się z lekarzem.
- Produktu należy używać wyłącznie ...
 - ... do zastosowań zewnętrznych na ciele.
 - ... zgodnie z przeznaczeniem, w sposób opisany w niniejszej instrukcji. Każde użycie niezgodne z przeznaczeniem może być niebezpieczne!

NIEBEZPIECZEŃSTWO – zagrożenie dla dzieci

- Urządzenie może być użytkowane przez dzieci od 14. roku życia i starsze, a także przez osoby o ograniczonych zdolnościach lub brakach fizycznych, sensorycznych lub umysłowych oraz nieposiadające odpowiedniego doświadczenia i/lub wiedzy, o ile osoby te znajdują się pod nadzorem lub zostały poinstruowane w zakresie bezpiecznego użytkowania urządzenia oraz zrozumią ewentualne zagrożenia wynikające z niewłaściwego użytkowania. Dzieci nie mogą bawić się urządzeniem. Dzieci bez nadzoru ze strony osoby dorosłej nie mogą przeprowadzać prac związanych z czyszczeniem ani konserwacją urządzenia.
- Dzieci nie mogą mieć dostępu do materiałów opakowaniowych. Istnieje m.in. niebezpieczeństwo uduszenia!
- Produkt nie jest zabawką. Dzieci nie mogą mieć do niego dostępu.

Aby nie narażać zdrowia, zdecydowanie odradza się stosowanie urządzenia w następujących przypadkach:

- Nie należy używać produktu ...
 - ... w przypadku wypadnięcia dysku (wypadnięcia jądra galaretowatego) w okolicach szyi.
 - ... w przypadku zmian chorobowych w kręgosłupie.
 - ... w okresie ciąży.
 - ... w przypadku wystąpienia zmian chorobowych lub urazów w obszarach masażu (np. stłuczenia, stany zapalne, otwarte rany, wypadnięcie dysku itp.).
 - ... po zażyciu substancji, które powodują obniżenie zdolności postrzegania (np. środków przeciwbólowych, alkoholu).
 - ... do masowania oczu, okolic oczu, krtani, kości lub stawów, miejsc intymnych, nerek lub innych szczególnie wrażliwych części ciała.
 - ... podczas leżenia w łóżku.

- ... przez pół godziny przed posiłkiem lub po posiłku.
- ... na zwierzętach.
- ... w przypadku widocznych uszkodzeń urządzenia.

Przed zastosowaniem urządzenia zasięgnąć porady lekarza, zwłaszcza w przypadku ...

- ... gdy użytkownik cierpi na ciężką chorobę lub ma za sobą operację chirurgiczną.
- ... posiadania rozrusznika serca, implantów lub innych aparatów wspomagających.
- ... jeśli użytkownik ma nieprawidłowe ciśnienie tętnicze lub wysoką gorączkę.
- ... zakrzepowego zapalenia żył.
- ... cukrzycy.
- ... w przypadku występowania bólu niewiadomego pochodzenia.
- Czas trwania masażu nie powinien być dłuższy niż 15 minut.
- Dłuższy masaż może prowadzić do nadmiernej stymulacji mięśni. W niektórych przypadkach może wówczas dojść do napięcia mięśni zamiast do ich rozluźnienia.
- Jeżeli podczas używania urządzenia pojawią się bóle lub wysypka skórna, należy natychmiast zakończyć masaż i nie używać więcej produktu.

Należy przestrzegać następujących zasad bezpiecznego użytkowania:

- Nie wbijać w masażer ostrych ani spiczastych przedmiotów, np. agrafek itp.
- Nie wolno wprowadzać żadnych zmian w urządzeniu. W przypadku nieprawidłowego działania lub uszkodzenia produktu należy zlecić jego naprawę zakładowi specjalistycznemu.
- Nigdy nie wolno pozostawiać włączonego produktu bez nadzoru.

NIEBEZPIECZEŃSTWO porażenia prądem elektrycznym

- Produkt może być ładowany wyłącznie w suchych pomieszczeniach. Do ładowania należy używać odpowiedniego zasilacza sieciowego USB (patrz „Dane techniczne”, nie wchodzi w zakres dostawy) oraz wyłącznie dołączonego w komplecie kabla do ładowania USB-C/USB-A.
- Nie należy używać ani ładować produktu w pobliżu wody. Urządzenie nie może mieć kontaktu z wodą ani innymi cieczami, gdy jest podłączone do sieci elektrycznej. Podczas ładowania nie wolno zanurzać produktu w wodzie lub innych cieczach, ponieważ grozi to porażeniem prądem elektrycznym.
- Zasilacz sieciowy należy wyciągnąć z gniazdka elektrycznego, jeśli w trakcie ładowania wystąpią zakłócenia, gdy urządzenie jest w pełni naładowane, w czasie burzy oraz przed przystąpieniem do czyszczenia urządzenia.

OSTRZEŻENIE przed pożarem/wybuchem

- Urządzenie zawiera wbudowany na stałe akumulator litowo-jonowy. Nie wolno wrzucać urządzenia do ognia. Istnieje niebezpieczeństwo wybuchu!
- W trakcie procesu ładowania produkt nagrzewa się. Nie wolno wtedy przykrywać produktu.

- Nie wolno ładować produktu w pobliżu gazów wybuchowych.
- Nie wolno narażać produktu na działanie otwartego ognia, wilgoci, wysokich temperatur, bezpośredniego światła słonecznego itp. Istnieje niebezpieczeństwo przegrzania, wybuchu i powstania zwarcia.
- Nie wolno używać produktu w przypadku, gdy sam produkt i/lub dołączony w komplecie kabel do ładowania USB-C/USB-A wykazują widoczne uszkodzenia.
- Nie wolno rozbierać produktu na części - zdejmowana jest tylko poszewka. Nie wolno wprowadzać żadnych zmian w urządzeniu. Nieprawidłowo wykonane naprawy mogą stwarzać poważne zagrożenie dla użytkownika.
- Akumulator jest wbudowany na stałe. Nie ma możliwości jego samodzielnej wymiany ani nie wolno tego robić. Istnieje niebezpieczeństwo wybuchu wskutek niewłaściwej wymiany akumulatora! W przypadku, gdy akumulator jest uszkodzony, należy skontaktować się z zakładem specjalistycznym.

UWAGA - ryzyko odniesienia lekkich obrażeń ciała i strat materialnych

- Nie używać urządzenia pod kocem. Może dojść do przegrzania.
- Produkt należy chronić przed kurzem/pyłem, wilgocią, bezpośrednim działaniem promieni słonecznych oraz skrajnymi temperaturami.
- Nie wolno siadać na produkcie! Nie wolno też kłaść na nim żadnych ciężkich przedmiotów. Spowoduje to uszkodzenie produktu.
- Do czyszczenia nie należy używać silnych chemikaliów ani agresywnych lub rysujących powierzchnię środków czyszczących.

Dane techniczne

Model:	618 496
Akumulator:	litowo-jonowy 3,7 V 1800 mAh (przebadano wg UN 38.3) (symbol oznacza prąd stały) energia znamionowa: 6,66 Wh
Czas ładowania:	ok. 3 godziny
Maks. czas pracy:	ok. 70 minut (przy w pełni naładowanym akumulatorze i najwyższej prędkości masażu)
Klasa ochronności:	III
Materiał wierzchni:	poliester
Temperatura otoczenia:	od +10°C do +40°C

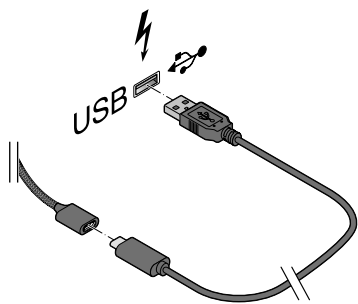
Made exclusively for:
Tchibo GmbH, Überseering 18,
22297 Hamburg, Germany www.tchibo.pl



W ramach doskonalenia produktu zastrzegamy sobie prawo do wprowadzania zmian w jego konstrukcji i wyglądzie.

Ladowanie

Aby chronić akumulator przed uszkodzeniem, w chwili dostawy jest on naładowany jedynie w połowie. Przed pierwszym użyciem należy całkowicie naładować akumulator.



1. Włożyć wtyczkę dołączonego w komplecie kabla do ładowania USB-C/USB-A do gniazda na końcu kabla podłączeniowego masażera karku.
2. Połączyć kabel do ładowania USB-C/USB-A z odpowiednim zasilaczem sieciowym USB, a następnie włożyć ten zasilacz do gniazdka elektrycznego. Wbudowana lampka kontrolna ładowania świeci na czerwono.
3. Akumulator jest w pełni naładowany, gdy lampka kontrolna ładowania świeci na biało. Wyciągnąć wtedy zasilacz sieciowy z gniazdka elektrycznego oraz kabel do ładowania USB-C/USB-A z gniazda na końcu kabla podłączeniowego.

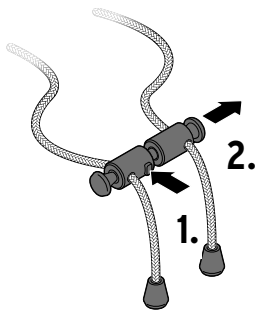
Jeżeli akumulator nie jest ładowany, należy na chwilę wyciągnąć zasilacz sieciowy z gniazdka elektrycznego i odłączyć kabel do ładowania USB-C/USB-A, a następnie spróbować ponownie.

Czas ładowania całkowicie rozładowanego akumulatora wynosi ok. 3 godziny.

Czas działania masażera przy całkowicie naładowanym akumulatorze i maksymalnej prędkości masażu wynosi ok. 70 minut.

i Aby jak najdłużej utrzymać pełną wydajność akumulatora, należy go całkowicie naładować raz na trzy miesiące, nawet jeśli nie jest on używany. Czas działania akumulatora jest najdłuższy w normalnej temperaturze pokojowej. Im niższa temperatura, tym krótszy czas działania akumulatora.

Użytkowanie




▷ Aby otworzyć zapięcie, należy najpierw wcisnąć wypustkę, a następnie rozsunąć obie części zapięcia.




1. Umieścić masażer wokół karku.
2. Zamknąć zapięcie i przesunąć je w kierunku masażera karku, aby zostało dociągnięte.

Masażer karku nie może przylegać do karku/szyi użytkownika zbyt ciasno, ale również nie za luźno.

3. Nacisnąć przycisk ...
 , aby włączyć/wyłączyć urządzenie.

 , aby ustawić prędkość masażu.

 , aby zmienić kierunek ruchu główek masujących.

i Czas trwania masażu nie powinien być dłuższy niż 15 minut. Masażer karku wyłącza się automatycznie po 15 minutach.

4. Po masażu wcisnąć oba zewnętrzne stopery zapięcia, aby poluzować masażer karku, a następnie otworzyć zapięcie, postępując zgodnie z wcześniejszym opisem.

Czyszczenie

- Poszewka jest zdejmowana i może zostać wyprana ręcznie w umywalce. Należy również przestrzegać informacji zamieszczonych na wszytej etykiecie.
- Wypraną poszewkę należy pozostawić w temperaturze pokojowej do całkowitego wyschnięcia. W celu wysuszenia nie używać suszarki do włosów ani nie kłaść poszewki na grzejniku itp.
- Poszewkę należy założyć na produkt dopiero wtedy, gdy jest całkowicie sucha.
- Wewnętrznej części produktu **nie** wolno prać!

i Wewnątrz poszewki znajduje się pasek rzepowy. Przy zakładaniu poszewki należy zwrócić uwagę, aby przylegała ona prawidłowo do części wewnętrznej produktu – w przeciwnym razie przyciski nie będą działać prawidłowo.

Przełożyć kabel podłączeniowy w przewidzianym na niego miejscu przez poszewkę i przewlec go przez pętelkę.

Problemy i sposoby ich rozwiązywania

Nie można włączyć produktu.

- Czy akumulator musi zostać naładowany?
- Czy poszewka prawidłowo przylega do części wewnętrznej produktu? Patrz akapit informacyjny w rozdziale „Czyszczenie”.


Przyciski nie reagują na naciskanie.

- Czy poszewka prawidłowo przylega do części wewnętrznej produktu? Patrz akapit informacyjny w rozdziale „Czyszczenie”.


Usuwanie odpadów

Produkt, jego opakowanie oraz wbudowany akumulator wyprodukowano z wartościowych materiałów, które nadają się do ponownego wykorzystania. Ponowne przetwarzanie odpadów powoduje zmniejszenie ich ilości i przyczynia się do ochrony środowiska naturalnego.

Opakowanie należy usunąć zgodnie z zasadami segregacji odpadów. Należy wykorzystać lokalne możliwości oddzielnego zbierania papieru, tektury oraz opakowań lekkich.

 **Urządzenia**, które zostały oznaczone tym symbolem, nie mogą być wrzucane do zwykłych pojemników na odpady domowe!

Użytkownik jest ustawowo zobowiązany do usuwania zużytego sprzętu oddzielnie od odpadów domowych. Urządzenia elektryczne zawierają substancje niebezpieczne. W przypadku nieprawidłowego przechowywania i usuwania mogą one szkodzić zdrowiu oraz środowisku naturalnemu. Informacji na temat punktów zbiórki bezpłatnie przyjmujących zużyty sprzęt udzieli Państwu administracja samorządowa.

 **Baterii ani akumulatorów** nie wolno usuwać jako zwykłych odpadów domowych!

Użytkownik jest ustawowo zobligowany do tego, aby przekazywać zużyte baterie i akumulatory do gminnych bądź miejskich punktów zbiórki lub też usuwać je do specjalnych pojemników, udostępnionych w sklepach handlujących bateriami.

Uwaga! To urządzenie zawiera akumulator, który ze względów bezpieczeństwa jest wbudowany na stałe i nie może zostać wyjęty bez zniszczenia obudowy produktu. Nieprawidłowy demontaż akumulatora może stwarzać zagrożenie dla bezpieczeństwa użytkownika. Z tego powodu należy przekazać zużyty produkt w stanie nieotwartym do punktu zbiórki, który zadba o właściwą utylizację produktu oraz zawartego w nim akumulatora.

