


*Tchibo*

# Organizer łazienkowy

pl Informacje o produkcie



## Ważne wskazówki

**Produkt jest przeznaczony do użycia w wilgotnych pomieszczeniach i można go też zamocować bezpośrednio w kabinie prysznicowej.**

**Aby produkt mocno trzymał się ściany, należy przestrzegać następujących wskazówek:**

**Ostrzeżenie:** Produkt może spowodować obrażenia ciała i szkody materialne, jeżeli spadnie z wysokości. Nie przeciążać go. Nie należy podierać się ani podciągać się na nim. Zwrócić na to uwagę również dzieciom i innym osobom w gospodarstwie domowym.

- Folia samoprzylepna przywiera do większości gładkich i płaskich powierzchni, takich jak np. lustra, szkło, płytki okładzinowe, kafle itp. Olejowane drewniane powierzchnie, pomalowane ściany itp. mogą się nie nadawać do tego celu. W miarę możliwości nie przyklejać produktu na fugach lub innych nierównościach powierzchni. Folia samoprzylepna nie ma wystarczającej przyczepności na powierzchniach strukturyzowanych.
- Folia samoprzylepna przewidziana jest do trwałego zamocowania. Należy unikać przyklejania produktu na wrażliwych powierzchniach, jeśli w przyszłości będzie konieczne jego odklejenie. Z wymienionych powierzchni produkt można odkleić bez pozostawiania śladów. Folię samoprzylepną uchwytu można przykleić tylko raz.

- Podłoże musi być wolne od kurzu i silikonu, odtłuszczone i odkamienione. Podłoże należy oczyścić i odtłuścić czystym alkoholem (izopropanolem) lub denaturatem (1). Nie nadają się do tego środki do czyszczenia łazienek ani uniwersalne środki czyszczące. Oczyszczone miejsce należy lekko osuszyć i pozostawić do całkowitego wyschnięcia.

Odkleić folię samoprzylepną (2) i najpierw przyłożyć górną krawędź uchwytu do powierzchni, aby zapobiec powstawaniu pęcherzyków powietrza. Następnie przyciskać uchwyt od góry do dołu (3).

Mocno dociskać go przez około 10 sekund.

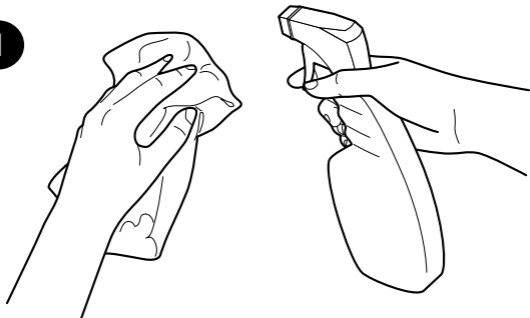
Po upływie ok. 30 minut ponowić dociskanie przez ok. 10 sekund. Po kolejnych 24 godzinach uchwyt osiągnie swoją pełną obciążalność.

Następnie zawiesić organizer łazienkowy na haczykach uchwytu (4).

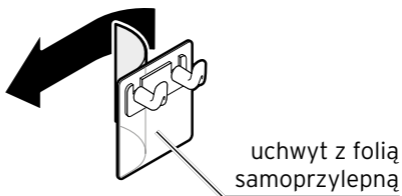
- Największa siła przyczepności zapewniona jest w zakresie temperatur od 23°C do 40°C.
- Nie przeciążać produktu.

Nośność: **maks. 3 kg**


1



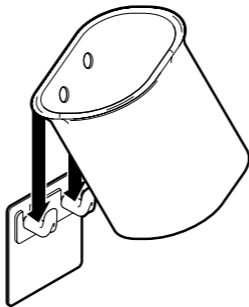
2



3



4





[www.tchibo.pl/instrukcje](http://www.tchibo.pl/instrukcje)

Made exclusively for:  
Tchibo GmbH, Überseering 18,  
22297 Hamburg, Germany, [www.tchibo.pl](http://www.tchibo.pl)

---

**Numer artykułu: 675 520**

---